
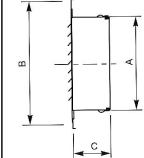




**ΚΥΚΛΙΚΑ ΣΤΟΜΙΑ INOX**  
**ΣΕΙΡΑ ELA**

- Από ανοξείδωτο ατσάλι 304 σατινέ.
- Χωνευτό με εσωτερικό πλέγμα.

ΤΥΠΟΣ	ΔΙΑΜΕΤΡΟΣ Ø mm
ELA-100mm	100
ELA-125mm	125
ELA-150mm	150
ELA-200mm	200

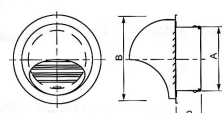
ELA	A	B	C
100	97	133	52
125	120	165	52
150	145	192	62
160	155	192	62
200	195	253	62

**ΑΝΤΙΑΝΕΜΙΚΑ ΚΥΚΛΙΚΑ ΣΤΟΜΙΑ INOX**  
**ΣΕΙΡΑ VLA**

- Από ανοξείδωτο ατσάλι 304 σατινέ.
- Χωνευτό με εσωτερικό πλέγμα.

ΤΥΠΟΣ	ΔΙΑΜΕΤΡΟΣ Ø mm
VLA-100mm	100
VLA-125mm	125
VLA-150mm	150
VLA-200mm	200

**EXTERNAL VENT LOUVERS**


VLA	A	B	C	D
100	97	133	52	36
125	120	165	52	18
150	145	192	62	12
160	155	192	62	12
200	195	253	62	12

**ΚΥΚΛΙΚΑ ΣΤΟΜΙΑ ΟΡΟΦΗΣ**  
**ΣΕΙΡΑ CDRA**

- Αλουμίνιο βαμμένο ηλεκτροστατικά λευκό (RAL-9010).
- Με ρυθμιζόμενα πτερύγια.
- Με τάμπερ αντεπιστροφής (πεταλούδα)

ΤΥΠΟΣ	ΔΙΑΜΕΤΡΟΣ Ø mm
CDRA-150mm	150
CDRA-200mm	200
CDRA-250mm	250
CDRA-300mm	300
CDRA-350mm	350

**CIRCULAR DIFFUSERS**



CD-RA	A	B	C
150	257	149	225
200	307	199	275
250	357	249	325
300	407	299	375
350	457	349	425

