



**ΥΨΗΛΗΣ ΠΙΕΣΗΣ 2800 ΣΤΡΟΦΩΝ
ΣΕΙΡΑ FKYT**

- Μοτέρ 440V - 50Hz.
- Μονής αναρρόφησης, υψηλής πίεσης.
- Βαριάς κατασκευής εξ ολοκλήρου απο χυτοπρεσσαριστό χαλυβδόελασμα.
- Φτερωτή τύπου radial.

OUR PRODUCTION




Κατασκευής μας με μηχανήματα υψηλής τεχνολογίας.

*** ΕΦΑΡΜΟΓΕΣ:** Κατάλληλοι για φυστήρες. Ιδανικοί για μεταφορά σωματιδίων διαφόρων υλικών και για κάθε εφαρμογή που απαιτείται υψηλή ταχύτητα αέρα (σιλό, Ξυλουργεία, κ.ά.).

ΡΥΘΜΙΣΗ: Με INVERTER.

**SINGLE INLET DIRECT DRIVE FANS
WITH RADIAL CENTRIFUGAL IMPELLER**

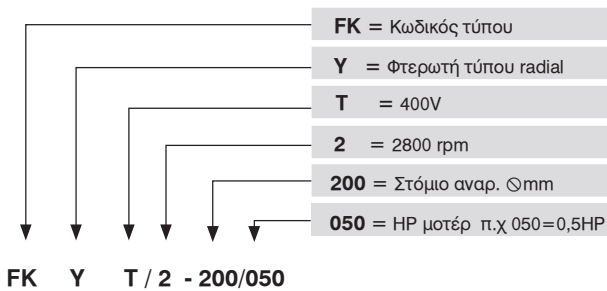


1.360 - 7.800 m³/h


ΤΥΠΟΣ	ΙΣΧΥΣ HP	ΣΤΟΜΙΟ ΑΝΑΡΡΟΦ. Ø mm	ΠΤΕΡΩΤΗ mm	ΠΑΡΟΧΗ m ³ /h	VOLT
FKYT/2-200/200	2	200	310	1.360	380
FKYT/2-220/300	3	220	310	1.800	380
FKYT/2-228/550	5,5	228	400	3.660	380
FKYT/2-250/750	7,5	250	400	4.500	380
FKYT/2-280/1000	10	280	485	5.000	380
FKYT/2-280/1200	12,5	280	485	6.000	380
FKYT/2-300/1500	15	300	485	6.500	380
FKYT/2-350/2000	20	350	575	6.300	380
FKYT/2-350/2500	25	350	575	7.800	380



ΑΝΑΛΥΣΗ ΚΩΔΙΚΟΥ ΕΙΔΟΥΣ

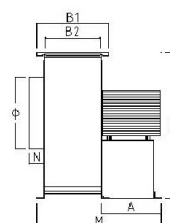
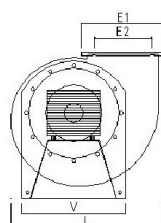
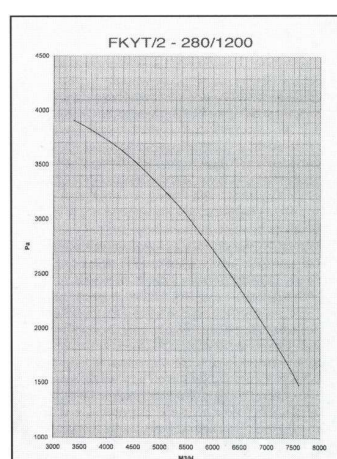
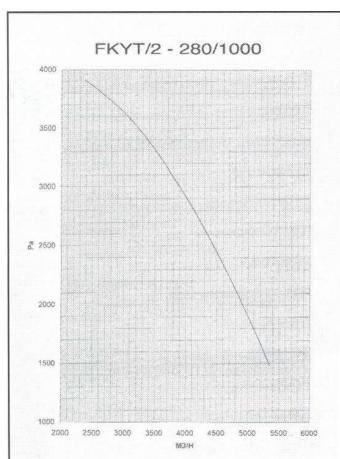
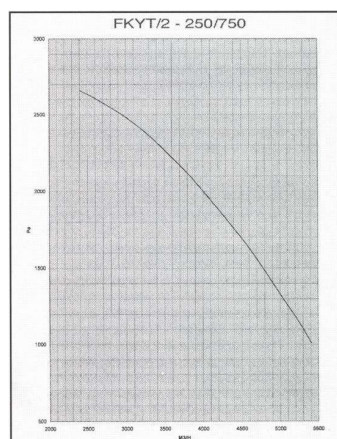
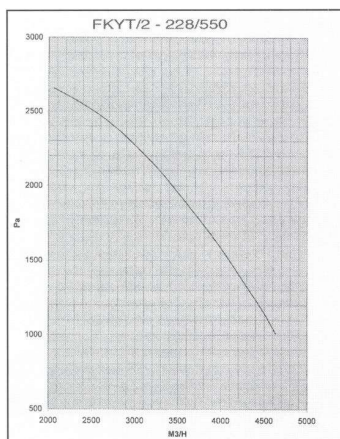


Κατασκευάζονται και όλα τα παρελκόμενα εξαρτήματα (ταφ, συστολές, καμπύλες, λαιμοί, μούφες κ.ά.)



ΔΙΑΓΡΑΜΜΑΤΑ ΑΠΟΔΟΣΗΣ & ΔΙΑΣΤΑΣΕΙΣ FKY

PERFORMANCE CURVES & DIMENSIONS FKY



Διαστασιολόγιο FKY

ΤΥΠΟΣ	H	L	M	V	E1*B1	E2*B2	Φ	N	A
FKYT/2 - 200/200	555	545	460	400	235*220	180*163	200	80	260
FKYT/2 - 220/300	555	545	460	400	235*220	180*163	220	80	260
FKYT/2 - 228/550	615	660	530	470	282*252	222*192	228	80	310
FKYT/2 - 250/750	615	660	530	470	282*252	222*192	250	90	310
FKYT/2 - 280/1000	825	800	640	565	330*300	270*240	280	75	360
FKYT/2 - 280/1250	825	800	640	565	330*300	270*240	280	65	360
FKYT/2 - 300/1500	825	800	740	565	330*300	270*240	300	80	460
FKYT/2 - 350/2000	960	1040	721	667	400*358	330*288	350	80	405

